



# ***VIBART DENTAL CLINIC I.P.S. S.A.S.***

## **ESTADOS FINANCIEROS *A 31 de diciembre de 2020***



## I. ESTADO DE SITUACIÓN FINANCIERA

**VIBART DENTAL CLINIC IPS S.A.S.**  
**ESTADO DE SITUACIÓN FINANCIERA**  
**PARA EL AÑO QUE TERMINA EL 31 DE DICIEMBRE DE 2020**  
 Cifras expresadas en pesos colombianos

ACTIVOS	Nota	31/12/2020	31/12/2019
<b>ACTIVOS CORRIENTES</b>			
Efectivo y equivalentes al efectivo	5	402,860,514	183,873,654
Cuentas comerciales por cobrar y otras cuentas por cobrar	6	201,172,713	175,814,707
Inventarios	7	24,428,383	122,357,237
Activos por impuestos	12	181,771,186	146,198,107
<b>Total activos corrientes</b>		<b>810,232,796</b>	<b>628,243,705</b>
<b>ACTIVOS NO CORRIENTES</b>			
Propiedades, planta y equipo	8	570,017,622	665,021,875
Activos intangibles distintos de la plusvalía	9	47,714,790	47,714,790
<b>Total activos no corrientes</b>		<b>617,732,412</b>	<b>712,736,665</b>
<b>TOTAL ACTIVOS</b>		<b>1,427,965,208</b>	<b>1,340,980,370</b>

**VIBART DENTAL CLINIC I.P.S. S.A.S.****ESTADOS FINANCIEROS**

31 de diciembre de 2020

(Cifras en pesos colombianos)



<b>PATRIMONIO Y PASIVOS</b>	<b>Nota</b>	<b>31/12/2020</b>	<b>31/12/2019</b>
<b>PASIVOS CORRIENTES</b>			
Otros pasivos financieros	10	2,014,876	4,992,123
Cuentas comerciales por pagar y otras cuentas por pagar	11	922,542,567	782,208,319
Pasivos por impuestos	12	3,636,000	20,147,000
Otros pasivos no financieros	13	33,984,148	57,371,404
<b>Total pasivos corrientes</b>		<b>962,177,591</b>	<b>864,718,846</b>
<b>PASIVOS NO CORRIENTES</b>			
Otros pasivos financieros	10	248,840,659	267,402,078
<b>Total pasivos no corrientes</b>		<b>248,840,659</b>	<b>267,402,078</b>
<b>TOTAL PASIVOS</b>		<b>1,211,018,250</b>	<b>1,132,120,924</b>
<b>PATRIMONIO</b>			
Capital emitido	14	1,001,000	1,001,000
Prima de emisión	14	173,321,299	173,321,299
Ganancias del ejercicio	14	3,636,000	
Ganancias acumuladas de ejercicios anteriores	14	38,988,659	34,537,147
<b>Total patrimonio</b>		<b>216,946,958</b>	<b>208,859,446</b>
<b>TOTAL PATRIMONIO Y PASIVOS</b>		<b>1,427,965,208</b>	<b>1,340,980,370</b>

CARLOS ALBERTO VILLEGAS BATEMAN

REPRESENTANTE LEGAL

VIBART DENTAL CLINIC I.P.S S.A.S.

NIT: 900.983.772-1

BLADIMIR CASTAÑO

REVISOR FISCAL

T.P. 211255-T


MELISSA GONZALEZ OSORNO  
 CONTADORA DESIGNADA POR ZONA  
 CONTABLE CYG S.A.S.  
 T.P.244526





**II. ESTADO DE RESULTADO INTEGRAL**

VIBART DENTAL CLINIC IPS S.A.S.  
 ESTADO DE RESULTADOS Y GANANCIAS ACUMULADAS (Por función del gasto)  
 PARA EL AÑO QUE TERMINA EL 31 DE DICIEMBRE DE 2020  
 Cifras expresadas en pesos colombianos

Detalle	Nota	31/12/2020	31/12/2019
Ingresos de actividades ordinarias	15	2,832,018,048	3,572,877,741
Costo de ventas	17	(2,196,979,929)	(2,590,596,093)
<b>Ganancia bruta</b>		<b>635,038,119</b>	<b>982,281,648</b>
Otros ingresos, por función	16	36,989,001	1,858,574
Costos de distribución	17	(121,242,582)	(151,427,382)
Gastos de administración	17	(465,770,166)	(645,868,453)
Otros gastos, por función	17	(17,504,152)	(30,559,300)
Ingresos financieros	16	83,329	369,199
Costos financieros	17	(60,710,847)	(98,446,757)
<b>Ganancia antes de impuesto</b>		<b>6,882,702</b>	<b>58,207,529</b>
Gasto por impuestos	12	(3,636,000)	(20,147,000)
<b>Ganancia del año</b>		<b>3,246,702</b>	<b>38,060,529</b>

  
 CARLOS ALBERTO VILLEGAS BATEMAN  
 REPRESENTANTE LEGAL  
 VIBART DENTAL CLINIC I.P.S S.A.S.  
 NIT: 900.983.772-1

  
 BLADIMIR CASTAÑO  
 REVISOR FISCAL  
 T.P. 211255-T



MELISSA GONZALEZ OSORNO  
 CONTADORA DESIGNADA POR ZONA  
 CONTABLE CYG S.A.S.  
 T.P.244526