


VIBART DENTAL CLINIC IPS SAS
Estado de Situación Financiera
A DICIEMBRE 31 DE 2023
(Expresados en miles de pesos colombianos)

	Nota	Diciembre	
		2023	2022
Activo			
Activo corriente:			
Efectivo y equivalentes al efectivo	5	\$ 167,245	107,805
Inversiones en subsidiarias, negocios conjuntos y asociadas	6	1,155	12,521
Cuentas comerciales por cobrar y otras cuentas por cobrar	7	666,958	1,049,044
Inventarios	8	92,541	7,510
Total activo corriente		<u>927,899</u>	<u>1,176,880</u>
Activo no corriente:			
Propiedades, planta y equipo	9	2,722,142	2,181,673
Total activo no corriente		<u>2,722,142</u>	<u>2,181,673</u>
Total activo		<u>\$ 3,650,041</u>	<u>3,358,553</u>
Pasivo y Patrimonio			
Pasivo corriente:			
Obligaciones financieras corto plazo	10	1,366,255	1,138,695
Cuentas por pagar comerciales y otras cuentas por pagar	11	1,132,719	878,097
Pasivos por impuestos corrientes	11	64,535	224,059
Beneficios a los empleados	12	79,755	74,113
Total pasivo corriente		<u>2,643,264</u>	<u>2,314,964</u>
Pasivo no corriente:			
Otros pasivos no financieros	13	0	58,654
Total pasivo no corriente		<u>0</u>	<u>58,654</u>
Total pasivo		<u>2,643,264</u>	<u>2,373,618</u>
Patrimonio			
Capital social		2,001	2,001
Prima de emisión		568,321	568,321
Resultado del ejercicio		21,842	19,808
Resultado de ejercicios anteriores		414,613	394,805
Total patrimonio atribuible a los propietarios de la controladora	14	<u>1,006,777</u>	<u>984,935</u>
Total patrimonio		<u>1,006,777</u>	<u>984,935</u>
Total pasivo y patrimonio		<u>\$ 3,650,041</u>	<u>3,358,553</u>


CARLOS ALBERTO VILLEGAS BATEMAN
Representante Legal


BETTY MIRLENY PARRA PEREA
Contador (a)


BLADIMIR CASTAÑO MURIEL
Revisor Fiscal

VIBART DENTAL CLINIC IPS SAS
Estado de Flujo de Efectivo
A DICIEMBRE 31 DE 2023
(Expresados en miles de pesos colombianos)

ACTIVIDADES DE OPERACIÓN

Resultado del periodo	21,841
Otras Transferencias E Incrementos De Patrimonio	0
Partidas que no afectan el efectivo:	
Depreciación	174,540
Aumento Ppe	-715,009
	-540,469
EFFECTIVO GENERADO EN LA OPERACIÓN	-518,628

Cambios en partidas operacionales:

Disminucion De Deudores	382,086
Aumento De Inventarios	-85,031
Aumento De Obligaciones Financieras	227,559
Aumento De Proveedores	203,879
Aumento Cuentas Por Pagar	50,743
Disminucion De Imptos Gravámenes Y Tasas	-159,524
Aumento De Obligaciones Laborales	5,644
Disminucion De Otros Pasivos	-58,654
	566,702
FLUJO DE EFECTIVO NETO EN ACTIVIDADES DE OPERACIÓN	48,074

ACTIVIDADES DE INVERSIÓN

Disminucion De Inversiones	11,366
FLUJO DE EFECTIVO NETO EN ACTIVIDADES DE INVERSIÓN	11,366


ACTIVIDADES DE FINANCIACIÓN

FLUJO DE EFECTIVO NETO EN ACTIVIDADES DE FINANCIACIÓN	0
--	----------

DISMINUCION DE EFECTIVO **59,440**

Efectivo a: Diciembre de 2022 107,805

EFFECTIVO A Diciembre 2023 **167,245**


CARLOS ALBERTO VILLEGAS B.
Representante Legal
C.C. 70.562.046


BETTY MIRLENY PARRA PEREA
Contador (a)
260371-T


BLADIMIR CASTAÑO MURIEL
Revisor Fiscal
211255 -T
(Ver Dictamen Adjunto)

VIBART DENTAL CLINIC IPS SAS
Estado de Cambios en el Patrimonio
A DICIEMBRE 31 DE 2023
(Expresados en miles de pesos colombianos)

CONCEPTO	Diciembre 2022	Aumento	Disminución	Diciembre 2023
Capital Social	2,001	0	0	2,001
Superávit por Capital	568,321	0	0	568,321
Reservas	0	0	0	0
Revalorización del Patrimonio	0	0	0	0
Dividendos o participaciones decretados en acciones, cuotas o partes de interés social	0	0	0	0
Resultados del Ejercicio	19,808	2,034	0	21,842
Resultados de Ejercicio Anteriores	394,805	19,808	0	414,613
Superávit por Valorización	0	0	0	0
	984,935	21,842	0	1,006,777



CARLOS ALBERTO VILLEGAS BATEMAN
Representante Legal
C.C. 70.562.046



BETTY MIRLENY PARRA PEREA
Contador (a)
260371-T



BLADIMIR CASTAÑO MURIEL
Revisor Fiscal
211255 -T
(Ver Dictamen Adjunto)


VIBART DENTAL CLINIC IPS SAS
Estado de Resultados Integrales
A DICIEMBRE 31 DE 2023
(Expresados en miles de pesos colombianos)

	Nota	Diciembre	
		2023	2022
Operaciones continuadas			
Ingresos de actividades ordinarias	15	\$ 7,359,505	6,611,707
Costo de ventas	16	5,568,714	4,701,258
Ganancia bruta		<u>1,790,791</u>	<u>1,910,449</u>
Otros ingresos	17	488	1,800
Gastos de administración	18	1,058,771	909,380
Gastos de distribución y ventas	19	228,347	174,817
Otros gastos	18	107,621	381,623
Resultados de actividades de la operación		<u>396,540</u>	<u>446,429</u>
Costo financiero, neto		-310,163	-202,562
Ganancias antes de impuestos		<u>86,377</u>	<u>243,867</u>
Gastos por impuesto a las ganancias		64,535	224,059
Ganancia procedente de actividades que continúan		<u>\$ 21,842</u>	<u>19,808</u>
Resultado integral total del año		<u>\$ 21,842</u>	<u>19,808</u>

Véanse las notas que acompañan a los estados financieros.


CARLOS ALBERTO VILLEGAS BATEMAN
Representante Legal
C.C. 70.562.046


BETTY MIRLENY PARRA PEREA
Contador (a)
260371-T


BLADIMIR CASTAÑO MURIEL
Revisor Fiscal
211255 -T
(Ver Dictamen Adjunto)